








Aktivitetsbank




Här finns information om aktiviteter som är testade av äldre personer med IF och som de rekommenderar att göra på träffpunkter. Dokumentet uppdateras löpande under projektiden.


Innan ni utför en aktivitet för en grupp eller enskild person, testa gärna själv att genomföra den och se över vad som behöver förberedas och hur det kan behöva anpassas för att passa deltagarna på bästa sätt. Utvärdera gärna aktiviteterna tillsammans. Ha så roligt!



Aktivitet	Beskrivning/Omdöme	Material
<p>Passa puck</p>  A photograph showing two elderly individuals seated at a long wooden table in a well-lit room. They appear to be engaged in a game, with one person reaching for a small object (the puck) on the table. The room has some framed pictures on the wall.	<p>Två personer sitter mittemot varandra vid kortändorna av ett bord. Deltagarna får varsin plastskål eller tom tejpulle att använda att passa med. Sen passar/skjuter man en puck (tom snusdosa) mellan varandra. Antigen kan försöka få till ett bra passspel eller så kan skjuta mål på varandra. Aktiviteten var väldigt kul tyckte deltagarna, dock lätt att pucken åker ned på golvet så de</p>	<ul style="list-style-type: none">• Tomma snusdosor eller liknande som puck,• plastskålar eller tomma stora tejpullar att passa med.• Böcker eller annat som kan vara sarg/vägg på långsidorna av bordet.



	rekommenderar att använda någon form av sarg längs långsidorna.	
<p>Kasta prick på tavla</p> 	Placera poängtavlan på lämplig höjd och avstånd och låt deltagarna kasta prick med bollarna. Högst poäng vinner. Uppmuntra alla som kan att göra aktiviteten stående.	Kardborrtavla med tillhörande bollar, kan köpas i leksaksbutiker eller beställas på nätet
<p>Toarullerace</p> 	Placera deltagarna vid kortsidan av ett bord. Rulla ut papper från en toarulle till andra sidan bordet och placera en mugg på änden av pappret. Deltagaren får rullen och ska genom att rulla upp pappret på rullen igen föra muggen hela vägen fram till sig. Snabbast vinner. Åker muggen av behöver man börja om. Väldigt kul tycker alla som testat.	<ul style="list-style-type: none">• Toarulle med papper kvar• Skål eller mugg, gärna i plast

<p>Testa frukt och grönt</p> 	<p>Skär upp smakbitar av ca fem olika frukt/grönsaker. Låt varje deltagare smaka (om man vågar, blunda så ser man inte vad man smakar på). Beskriv smaken, kan göras muntligt eller skriftligt. Kanske upptäcker man någon ny smak man gillar? De flesta gillade detta, medan andra var mer skeptiska.</p>	<ul style="list-style-type: none">• Olika (ovanliga) smakbitar av frukt och grönsaker.• Utvärderingsdokument kan laddas ned under fliken ”material” på hemsidan.
<p>Aktivitet</p>	<p>Beskrivning/omdöme</p>	<p>Material</p>
<p>Tvärtom-spelet</p> 	<p>En spelledare läser upp påståenden från spelat. Deltagarnas uppgift blir att svara fel, dvs tvärtom på påståendet.</p>	<p>Tvärtomspelet, kan köpas i spelbutiker. Det går även att själv hitta på påståenden där man kan svara ja/nej</p>




<p>Rim-memory</p> 	<p>Spelas som memory, men de bilder som hör ihop är de som rimmar på varandra, till exempel ål + tvål, paj + haj, skylt + sylt. svårare än vanligt memory men många tycker det var roligare.</p>	<p>Köps i spelbutik eller beställs på nätet, pris ca 120kr</p>
<p>Memory - sammansatta ord</p> 	<p>Som memory men de bilder som hör ihop bildar tillsammans ett ord, till exempel prutt + kudde, korv + bröd, flod + häst. Svårt för vissa men om man gillar att det är lite utmaning är det roligt. Många skratt under spelets gång!</p>	<p>Köps i spelbutik eller beställs på nätet, pris ca 120kr</p>
<p>Tänk snabbt</p> 	<p>Alla deltagare får en mall med bilder samt en plastmugg. Ledaren säger ett ord i tagen (av de som finns på mallen). Deltagaren ska så snabbt som möjligt placera sin kopp på rätt bild. Går att göra svårare genom att</p>	<ul style="list-style-type: none">• Laminerade mallar (gärna A3) med bilder, i olika kategorier (till exempel en blomma, en dryck, en frukt, en möbel, ett transportmedel, ett djur

	<p>säga kategoriord ("djur" i stället för häst t.ex.). Kan göras som tävling. Väldigt uppskattad aktivitet!</p>	<p>etc.) mall kan laddas ned på vår hemsida under fliken material.</p> <ul style="list-style-type: none">• En plastmugg eller liknande
<p>Klädnypor på kompis</p> 	<p>Dela in deltagarna i par. En i paret ska så snabbt som möjligt fästa sina klädnypor (förslag: 5st.) på sin kompis, i kläderna. Sedan ska dessa snabbt plockas bort, en i taget. Sedan byter deltagarna plats. Kan göras som tävling. Görs gärna stående. Uppskattad aktivitet!</p>	<p>Klädnypor som är lätta att klämma ihop.</p>

<p>Rätt nypa på rätt plats</p> 	<p>Alla deltagare får två klädnypor, en i varje färg. Ledaren ger kommandon, såsom ”gul klädnyppa på vänster arm”, ”blå klädnyppa på näsan” osv. Klädnypan behöver vidare flyttas från ett ställe till ett annat. Kan göras ståendes eller sittandes. Enkelt och kul!</p>	<p>Klädnypor i två olika färger, en av varje färg till varje deltagare.</p>
<p>Rörelsetipspromenad</p> 	<p>Tipspromenad där varje svarsalternativ även innebär en rörelse. Vi hade en rörelse för alla 1or, en för alla X och en för alla 2or som passar även för rullstolsburna. Om möjligt, gör aktiviteten utomhus. <i>”Det här borde finnas på varje mötesplats för äldre”</i></p>	<p>Tipspromenadfrågor (med rörelser som svarsalternativ), svarslappar, pennor och tejp eller snöre att fästa frågorna med. Flera versioner frågor finns att ladda ned på vår hemsida, under fliken material.</p>
<p>Aktivitet</p>	<p>Beskrivning/omdöme</p>	<p>Material</p>

<p>Pricka pingisboll</p> 	<p>Studsas pingisbollar över ett bord och försök pricka äggkartonger, skålar eller glas. Matcha röda bollar till röda glas/skålar etc. Blås bollar från ett glas ned till en skål, med hjälp av kalastutor. Med dessa föremål kan man hitta på många olika aktiviteter. Upplagt för många skratt!</p>	<ul style="list-style-type: none">• Pingisbollar (gärna olika färger)• Äggkartonger• Skålar och/eller glas (gärna i olika färger)• Kalastutor/blåsormar
<p>Rörelsebingo Duttngo</p> 	<p>Spela bingo och jympa samtidigt. Hela bingospelet sker via hemsidan. Det underlättar om man har en stor skärm att spela upp från. Väldigt uppskattad aktivitet från alla som testat den- riktig favorit. Man tränar utan att tänka på att man gör det.</p>	<p>Duttngo.se Aktiviteten är gratis Skriv ut bingobrickor från hemsidan https://www.duttngo.se/</p>
<p>Aktivitet</p>	<p>Beskrivning/omdöme</p>	<p>Material</p>


<p>Stolsyoga</p> 	<p>Yoga sittandes på stol. Följ instruktören Ulfs lugna och trygga röst som guidar igenom 3st, 5, 10 och 15 min långa program.</p> <p><i>“Det var roligt och intressant. Det var lätt att göra. Det känns gött i kroppen.”</i></p>	<p>Alla kan yoga finns på vår YouTube @MötasochMåbraFUB: https://www.youtube.com/watch?v=YTb6Tt4Nq48&t=9s</p>
<p>Mindfulness</p> 	<p>Det är bra att röra på sig och träna, men det är också viktigt att kunna slappna av, andas och vara i nuet. Några som testat programmet tyckte det var för långt, andra tyckte det var lagom långt och skönt. Vi tror att man behöver testa flera gånger för att det är nytt och ovant.</p>	<p>Vi har testat det här programmet (10 minuter guidad meditation på svenska) https://www.youtube.com/watch?v=q6CMHD8mrtM, men det finns många på youtube. Om man endast har tillgång till högtalare kan man söka efter mindfulness på Spotify eller youtube.</p>



<p>Jympa</p>  	<p>Jympaprogram speciellt sammansatta för att passa äldre personer med IF. Programmen har fått bra betyg när de testats. Man kan antingen se klipp om man har en skärm, eller så får en ledare visa rörelserna. Låt gärna deltagarna välja musik. Flera program kan göras sittande.</p>	<p>Jympaprogram framtagna specifikt för äldre personer med IF finns att ladda ned på vår hemsida under fliken “material”. Programmen har skapats i programmet ExorLive av LSS/SoL-hälsan i Stockholm. Scanna QR-koden på programmen för att se filmklipp på övningarna.</p>
<p>Aktivitet</p>	<p>Beskrivning/omdöme</p>	<p>Material</p>
<p>Musikminnen</p> 	<p>Musik kan väcka minnen och alla har en relation till musik. Att lyssna på musik från tiden man var ungdom/ung vuxen sägs särskilt triggas minnen och väcka känslor. Några som testade detta tyckte det var svårt att minnas, en del lyssnar inte på så mycket musik medans andra hade jättelätt för att</p>	<p>Youtube och Spotify har särskilda spellistor med musik från olika tidsperioder och/eller genrer (t.ex. “1960”). Förbered gärna några frågor att samtala kring – till exempel: -”vad tänker/känner du när du hör musiken?”</p>

	beskriva vad man lyssnade på som ung och blev känslsamma.	-”Är det någon konsert som du särskilt minns?” -”vilken låt har du varit kär till?”
Varmprat samtalskort 	Kort med frågor eller påståenden med fokus på glädje, kärlek andra mjuka värden.	Beställs på mind.se , kostnad ca 100kr Läs gärna igenom frågorna innan. Viktigt att som samtalsledare vara lugn och trygg.
DöBra samtalskort 	En kortlek med frågor som handlar om hur man vill ha det i livets slutskede. Jätteviktigt att få prata och fundera kring. Svårt för vissa, det kan bli en aning abstrakt men även känslomässigt. Det kan också väcka minnen från när någon anhörig gått bort.	Läs mer och beställ kortlek på dobra.se Kostnad ca 159kr Viktigt att som samtalsledare vara lugn och trygg.

<p>Traska tidning</p> 	<p>Aktiviteten går ut på att så snabbt som möjligt “gå” på tidningarna tills hela remsan har hamnat bakom fötterna. Kan göras som turnering, tävling eller enskild aktivitet. Aktivitet som uppmuntrar till rörelse utan att man tänker på det. Våldigt uppskattad aktivitet av deltagarna. Kräver en del förberedelse, men det är verkligen mödan värt.</p>	<p>Tidningar, tejp och sax behövs.</p> <ul style="list-style-type: none">-Ta ur sidor ur dagstidningar,-tejpa ihop flera sidor med varandra så de bildar en lång tidningsremsa.-Lägg ut den på golvet och låt en deltagare sitta på en stol vid ena ändan
<p>Ballongspel</p> 	<p>Bolla en stor ballong mellan flera personer, kan göras sittande eller stående. Utmanar balans, samarbete, uppmärksamhet och koordination. Aktivitet som garanterar skratt och engagemang och rörelse utan att man tänker på det.</p>	<p>Stor ballong som blåses upp. Kan till exempel köpas på https://www.varsam.se/</p>

Aktivitet	Beskrivning/omdöme	Material
<p>Kasta prick med ärtpåsar</p> 	<p>Kasta ärtpåsar i till exempel en hink, papperskorg eller bunke. Kan göras både sittande och stående. Variera avståndet efter person och förmåga. Mycket uppskattat av testpersonerna. Rörelse, koordination och koncentrationsförmåga utmanas.</p>	<p>Ärtpåsar samt en hink, papperskorg eller liknande. Istället för ärtpåsar kan man använda små bollar eller fylla små påsar med ris. Man kan göra eller köpa en måltavla att kasta på. Ärtpåsar kan köpas på https://www.varsam.se/</p>
<p>Bilder från förr</p> 	<p>Kolla på bilder från när deltagarna var unga eller viktiga händelser ur historien, till exempel bild på Olof Palme, kungaparets bröllop eller glassar som fanns på 60/70-talet. Aktiviteten bidrar till att väcka minnen och reflektera över hur det var då och hur det är nu. Deltagarna tycker det</p>	<p>Många bilder finns på Google. Man kan även leta i böcker, på museum eller i arkiv. Bilder finns även att ladda ned på vår hemsida under fliken ”material” Förbered gärna några frågor, till exempel:</p>

	<p>räcker att prata om en eller två bilder per tillfälle.</p>	<p>-Vad väcker bilden för minne? -Hur levde du under den här tiden? -Väcker bilden någon särskild känsla?</p>
<p>Boll-övningar</p> 	<p>Kasta GRIS, två eller flera deltagare Passa bollen till varandra på golvet Rulla bollen till varandra på ett bord Kasta bollen i "mål" som man kan tillverka av flaskor på golvet, soptunna etc. Aktivitet som kan anpassas efter deltagarna.</p>	<p>Mjuka bollar, kan till exempel köpas på https://www.varsam.se/</p> 
<p>Spelet Tur i Kvadrat</p>	<p>Ett spel som ska främja kommunikation och samspel. Kan spelas på flera olika sätt, till exempel som en Bingo-variant. Spelet var roligt enligt de flesta och</p>	<p>Spelet kan köpas på https://www.varsam.se/ Läs spelreglerna innan.</p>

	<p>upplevdes som lätt att förstå och genomföra.</p>	
<p>Lektion och tipspromenad</p> 	<p>Deltagarna fick en teoretisk genomgång på ämnet kost och därefter gå en tipspromenad på ämnet. De gick två och två. Deltagarna tyckte det var kul och klarade de flesta frågorna. De efterfrågar fler tipspromenader.</p>	<p>Utbildningsmaterial samt tipspromenadfrågor kan laddas ned från vår hemsida.</p> <p>Förbered genom att skriva ut och sätt upp frågorna, gärna så det blir en liten promenad.</p>

Massage med eller utan piggboll



Att ge och få massage kan vara avkopplande och skönt. Det kräver såklart samtycke. Att använda speciella piggbollar vid massagen kan vara bra som uppvärmning och underlätta om man har svårt med motorik eller smärta i händer. De allra flesta uppskattade massagen och lyckades slappna av och njuta.




Piggbollar kan köpas i många olika butiker, vi köpte från <https://www.varsam.se/> Sätt på lugn musik och försök skapa en lugn miljö.

Klur - dra streck



Hjärnjympa där deltagarna fick dra streck mellan bilder som hör ihop med varandra. Temat var högtider. De allra flesta tyckte det var väldigt lätt.

Material kan tillverkas på en dator eller **laddas ned** på vår hemsida. Materialet tillverkat på widgetonline.se Skriv ut materialet och ta fram penna

<p>Klur – para ihop memory</p> <p>PARA IHOP</p>  <p>apelsin</p> <p>frukt</p> <p>byxor</p> <p>kläder</p> <p>vatten</p> <p>dryck</p> <p>arm</p> <p>kroppsdel</p> <p>ros</p>	<p>En annan övning var att para ihop bilder som man vänder upp och ned som ett memoryspel.</p> <p>Detta tyckte deltagarna var kul och utmanande.</p>	<p>Material kan tillverkas på en dator eller laddas ned på vår hemsida.</p> <ul style="list-style-type: none">-Skriv ut (två sidor)-Laminera-Klipp ut bilderna-Placera dem upp och ned på ett bord-Para ihop de (två) bilderna som hör ihop. Turas om. <p>Materialet tillverkat på widgetonline.se</p>
<p>Aktivitet</p>	<p>Beskrivning/Omdöme</p>	<p>Material</p>

Youtube – dans



Dans till youtubeklipp. Deltagarna testade tre olika danser och de tyckte att det var kul men att det gick lite fort och att det då var svårt att hänga med. Det går att ändra hastighet på uppspelning på youtube.

Danser finns på youtube, det går att söka på dans, dessa testade vi:

Fågelsången:

<https://www.youtube.com/watch?v=l5slspLfmXM&t=2s>

Hej, jag heter Bengt:

<https://www.youtube.com/watch?v=hYTPpYMdWYU>

Sittdans med ABBA-musik:

<https://www.youtube.com/watch?v=ZUpQPjafmMc>



Aktiviteter som rekommenderas av ledare på träffpunkter för äldre (har ej testats av projektet)

Allsång / Karaoke	Högläsning
Kulturrevenemang av externa artister/dansare/konstnärer etc.	Omsorgshund
Bjuda in t.ex polis, brandkår eller politiker	Föreläsningar
Odling	Bakning
Dans	Bowling